



Flossbach von Storch - Dividend - R

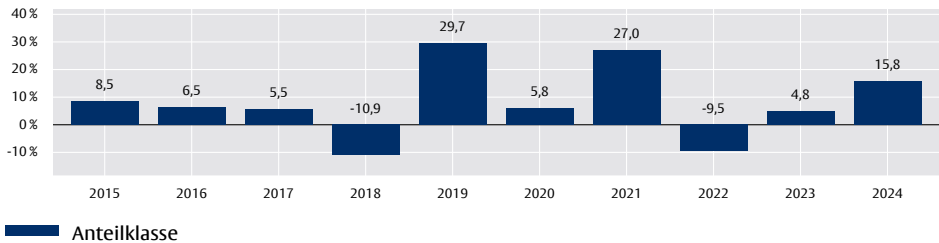
ANLAGESTRATEGIE

Der Flossbach von Storch - Dividend ist ein global diversifizierter Aktienfonds mit aktivem Investmentansatz. Im Fokus stehen Unternehmen erstklassiger Qualität, die über ein attraktives Dividendenprofil verfügen. Wichtig dabei ist nicht allein die Dividendenrendite, sondern vor allem Dividendensicherheit und -steigerungspotenzial. Bei der Auswahl der Einzeltitel stützt sich das Fondsmanagement auf hauseigene Analysetools und Bewertungsmodelle. Ferner umfasst die Anlagestrategie ESG-Integration, Engagement und Voting. Zusätzlich werden Ausschlusskriterien berücksichtigt, die im Rahmen der Anlagepolitik des Teilfonds definiert werden. Das Fondsvermögen wird mindestens zu 80 % direkt in Aktien investiert. Daneben kann der Fonds in Aktienzertifikate und Aktienindexzertifikate sowie Obligationen, Festgelder und Zielfonds investieren.

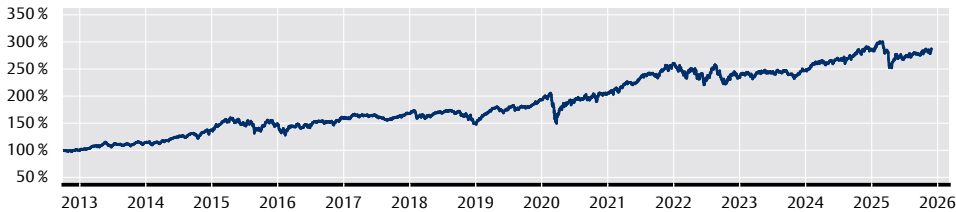
Der Teilfonds wird aktiv und nicht anhand eines Indexes als Bezugsgrundlage verwaltet. Die Zusammensetzung des Portfolios wird seitens des Fondsmanagers ausschliesslich nach den in der Anlagepolitik definierten Kriterien vorgenommen, regelmässig überprüft und ggf. angepasst. Der Teilfonds ist als Artikel-8-Produkt im Sinne der Offenlegungs-VO (EU) 2019/2088 (SFDR) kategorisiert.

Ausführliche Informationen zu den Zielen und der Anlagepolitik entnehmen Sie bitte dem aktuellen Verkaufsprospekt und dem Basisinformationsblatt (PRIIP-KID).

JÄHRLICHE WERTENTWICKLUNG IN EUR (IN %)



INDEXIERTE WERTENTWICKLUNG IN EUR SEIT 2. OKTOBER 2012



KUMULIERTE UND ANNUALISIERTE WERTENTWICKLUNG IN EUR (BRUTTO, IN %)

	1 Monat	2025 YTD*	2025 YTQ*	1 Jahr	3 Jahre	5 Jahre	10 Jahre	seit Auflage 02.10.12
Kumuliert	+0,6 %	+0,4 %	-3,4 %	-0,2 %	+20,2 %	+40,6 %	+85,5 %	+187,2 %
Annualisiert				-0,2 %	+6,3 %	+7,1 %	+6,4 %	

Quelle: Verwahrstelle und Flossbach von Storch, Stand: 30.11.25

ERLÄUTERUNGEN ZUR WERTENTWICKLUNG

Die historische Wertentwicklung stellt keinen Indikator für die laufende oder zukünftige Wertentwicklung dar. Die Wertentwicklungsdaten lassen die bei der Ausgabe und Rücknahme der Anteile erhobenen Kommissionen und Kosten unberücksichtigt, diese können die Wertentwicklung mindern. Beispielhafte Modellrechnung unter Annahme eines Ausgabeaufschlags von 5%: Ein Anleger möchte für 1000,- EUR (bzw. CHF) Anteile erwerben. Bei einem maximalen Ausgabeaufschlag von 5% muss er dafür einmalig bei Kauf 50,- EUR (bzw. CHF) aufwenden. Zusätzlich können Depotkosten anfallen. Bitte beachten Sie die in diesem Dokument dargestellten Kostendetails, um den maximalen Ausgabeaufschlag der Anteilklasse des Teilfonds zu ermitteln. Wird die Wertentwicklung mit einem Referenzindex verglichen, haben der Vergleich und der Referenzindex nur informatischen Charakter und begründen keine Verpflichtung des Fondsmanagers, den Referenzindex oder dessen Wertentwicklung nachzubilden oder zu erreichen.

Kategorie: AKTIEN
Angaben per 30. November 2025

CH LI WERBUNG | Seite 1 von 4

FONDSDETAILS

WKN	A1J4RH
ISIN	LU0831568729
Valorennummer	19577961
Sitzland	Luxemburg
SFDR Kategorie	Artikel 8
Anteilklasse	R
Fondswährung	EUR
Auflagedatum	2. Oktober 2012
Geschäftsjahresende	30. September
Ertragsverwendung	ausschüttend
Vertriebszulassung	AT, CH, DE, LI, LU
Fondstyp / Rechtsform	OGAW / FCP
Fondsvermögen	860,63 Mio. EUR
Rücknahmepreis	216,58 EUR
Mindestanlage	keine
Mindestfolgeanlage	keine

Kosten ¹	
Laufende Kosten	1,63 % p.a.
davon u.a. Verwaltungsvergütung	1,47 % p.a.
Transaktionskosten	0,11529 % p.a.
Erfolgsabhängige Vergütung	keine
Rücknahmeabschlag	0,00 %
Umtauschprovision	bis zu 3,00 % (bezogen auf den Anteilwert der zu erwerbenden Anteile zugunsten des jeweiligen Vertriebspartner)
Ausgabeaufschlag	bis zu 5,00 %

Verwaltungsgesellschaft
Flossbach von Storch Invest S.A.
2, rue Jean Monnet
2180 Luxembourg, Luxembourg
www.fvsinvest.lu

Verwahrstelle / Zahlstelle
BNP PARIBAS, Succursale de Luxembourg
60, avenue J.F. Kennedy, L-1855 Luxembourg, Luxembourg

¹ Neben der Verwaltungsvergütung werden dem Fonds weitere Kosten wie z.B. Transferstellenvergütung, Transaktionskosten sowie diverse weitere Gebühren belastet. Detaillierte Informationen zu den laufenden sowie den einmaligen Kosten finden Sie im Basisinformationsblatt (PRIIP-KID), dem Verkaufsprospekt sowie dem letzten Jahresbericht.

* YTD: Die jüngste Monatsendperformance seit Jahresbeginn
YTQ: Performance seit Jahresbeginn bis zum Ende des letzten Quartals

Flossbach von Storch - Dividend - R

TOP 10 AKTIENPOSITIONEN (IN %)

1.	ALPHABET - CLASS A	4,52 %
2.	MICROSOFT	3,87 %
3.	TAIWAN SEMICONDUCTOR ADR	3,81 %
4.	APPLE	3,50 %
5.	JOHNSON & JOHNSON	3,47 %
6.	NOVO NORDISK B	3,12 %
7.	TENCENT HOLDINGS	2,84 %
8.	THERMO FISHER SCIENTIFIC	2,44 %
9.	AMPHENOL	2,22 %
10.	COCA-COLA	2,17 %
Summe		31,96 %

Quelle: Verwahrstelle und Flossbach von Storch,
Stand: 30.11.25
Derzeit befinden sich 59 Titel im Portfolio, davon 59 Aktien.

WÄHRUNGEN NACH ABSICHERUNG IN EUR (IN %)

USD	56,81 %
EUR	33,14 %
DKK	5,10 %
HKD	2,84 %
GBP	2,09 %
CHF	0,01 %

Quelle: Verwahrstelle und Flossbach von Storch,
Stand: 30.11.25

WEITERE FONDSDATEN

Kasse	0,68 %
-------	--------

Quelle: Verwahrstelle und Flossbach von Storch,
Stand: 30.11.25

MONATSKOMMENTAR

Der November brachte einige Bewegungen an den globalen Aktienmärkten. Manche in den Indizes hoch gewichtete Titel, deren Bewertungen im Zuge der hohen Erwartungen an die Künstliche Intelligenz (KI) in diesem Jahr kräftig anzogen, mussten Kursverluste hinnehmen – darunter auch Nvidia und Microsoft. Der Boom von KI dürfte aus unserer Sicht wohl anhalten, aber nicht alle Aktien von KI-Unternehmen werden davon profitieren. Der globale Aktienindex MSCI World verlor im November (in Euro, inklusive Dividenden gerechnet) 0,3 %. Am Anleihemarkt gab es beiderseits des Atlantiks unterschiedliche Entwicklungen. Während die Renditen bei deutschen Bundesanleihen ohne Impulse durch die Notenbank leicht anzogen, sanken sie bei US-Staatsanleihen. US-Anleger preisen mit Blick auf einen eher schwachen Arbeitsmarkt und nach Äußerungen der Fed-Gouverneure John Williams und Christopher Waller im Dezember eine Zinssenkung um 25 Basispunkte ein. Die größten positiven Wertbeiträge im Portfolio lieferten über den Berichtszeitraum Alphabet, Johnson & Johnson und Applied Materials. Die drei größten negativen Wertbeiträge kamen von Legrand, Microsoft und Alibaba. Aufgestockt haben wir unsere Beteiligung an Novo Nordisk. Ansonsten gab es im November keine nennenswerten Transaktionen.

TOP 5 BRANCHEN (IN %)

1.	Informationstechnologie	20,67 %
2.	Finanzen	17,84 %
3.	Gesundheitswesen	16,21 %
4.	Basiskonsumgüter	15,83 %
5.	Nicht-Basiskonsumgüter	8,76 %

Quelle: Verwahrstelle und Flossbach von Storch,
Stand: 30.11.25

MARKTKAPITALISIERUNG (IN %)

Small Cap (<2 Mrd€)	0,00 %
Mid Cap (2-10 Mrd€)	1,99 %
Large Cap (10-50 Mrd€)	17,31 %
Mega Cap (>50 Mrd€)	80,28 %
Kasse	0,68 %
Sonstiges (u.a. Derivate)	-0,27 %

Quelle: Verwahrstelle und Flossbach von Storch,
Stand: 30.11.25

KENNZAHLEN

Ø Aktuelle Dividendenrendite ¹	1,80 %
Ø Aktuelle Ausschüttungsquote vom Free Cashflow ²	44 %
Ø Dividendensteigerung der letzten 5 Jahre p.a. ³	10 %

Quelle: Verwahrstelle und Flossbach von Storch,
Stand: 30.11.25

Alle Angaben beziehen sich auf das Gesamtportfolio des Flossbach von Storch - Dividend. Die Kennzahlen zeigen den Durchschnitt, der sich im Portfolio befindenden, Einzeltitel. Die Angaben sind vor Steuern und Kosten. **Die historische Entwicklung ist kein Indikator für die zukünftige Entwicklung.**

Kategorie: AKTIEN
Angaben per 30. November 2025

CH LI WERBUNG | Seite 2 von 4

FONDSMANAGEMENT



Ludwig Palm
Fondsmanager
seit 2012 bei Flossbach von Storch.

Team Equity PM
Die stellvertretende und operative Zusammenarbeit erfolgt über unser Equity PM Team.

AUSZEICHNUNGEN

Morningstar Rating™ Gesamt*: ★★

* Morningstar Rating™ Gesamt: © (2025) Morningstar Inc. Alle Rechte vorbehalten. Die hierin enthaltenen Informationen: (1) sind für Morningstar und/oder ihre Inhalte-Anbieter urheberrechtlich geschützt; (2) dürfen nicht vervielfältigt oder verbreitet werden; und (3) deren Richtigkeit, Vollständigkeit oder Aktualität wird nicht garantiert. Weder Morningstar noch deren Inhalte-Anbieter sind verantwortlich für etwaige Schäden oder Verluste, die aus der Verwendung dieser Information entstehen. Ratings bezogen auf den Vormonat. Weitere Einzelheiten zum Morningstar Sterne-Rating sind zu finden unter: <http://www.morningstar.de/de/help/Methodology.aspx>

Stand: 31.10.25

GLOSSAR

¹ Aktuelle Dividendenrendite der Portfoliounternehmen gewichtet nach Portfolioanteil.

² Anteil der Dividendenausschüttung vom Free Cashflow gewichtet nach Portfolioanteil.

³ Steigerungsrate p.a. der zuletzt angekündigten Dividende vs. der Dividende vor fünf Jahren, gewichtet nach Portfolioanteil.



Flossbach von Storch - Dividend - R

CHANCEN

- + Nutzung der Wachstumschancen an den globalen Aktienmärkten.
- + Durch die Anlage von Vermögenswerten in Fremdwährungen kann der Fondsanteilswert aufgrund von Wechselkursänderungen positiv beeinflusst werden.
- + Zusätzliche Renditepotenziale durch den möglichen Einsatz von Derivaten.
- + Mögliche Erzielung von überdurchschnittlich hohen Dividendenerträgen.

RISIKEN

- Aktienkurse können marktbedingt stark schwanken, und somit auch der Fondsanteilswert. Kursverluste sind möglich. ESG-Kriterien können die Auswahl der Ziellanlagen in Kategorie und Anzahl teilweise erheblich beschränken.
- Durch die Anlage von Vermögenswerten in Fremdwährungen kann der Fondsanteilswert aufgrund von Wechselkursänderungen negativ beeinflusst werden.
- Beim Einsatz von Derivaten kann der Wert des Fonds stärker negativ beeinflusst werden, als dies bei dem Erwerb von Vermögensgegenständen ohne den Einsatz von Derivaten der Fall ist. Hierdurch können sich das Verlustrisiko und die Volatilität (Wertschwankung) des Fonds erhöhen.
- Dividendenausfälle und -kürzungen können die Rendite der Anlage negativ beeinflussen.
- Durch Absicherung von Währungsrisiken kann der Fondsanteilswert negativ beeinflusst werden.

Bitte lesen Sie den Verkaufsprospekt und insbesondere die Risikohinweise sowie den spezifischen Anhang zu diesem Teilfonds innerhalb des Verkaufsprospekts, um eine vollumfängliche Übersicht aller Chancen und Risiken in Bezug auf den Teilfonds zu erlangen.

Kategorie: AKTIEN
Angaben per 30. November 2025

CH LI WERBUNG | Seite 3 von 4

RISIKOPROFIL

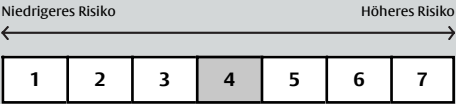
WACHSTUMSORIENTIERT:

Der Fonds eignet sich für wachstumsorientierte Anleger. Aufgrund der Zusammensetzung des Netto-Teilfondsvermögen besteht ein hohes Gesamtrisiko, dem auch hohe Ertragschancen gegenüberstehen. Die Risiken können insbesondere aus Währungs-, Bonitäts- und Kursrisiken, sowie aus Risiken, die aus den Änderungen des Marktzinsniveaus resultieren, bestehen.

ANLAGEHORIZONT:

Langfristig: ≥ 5 Jahre

RISIKOINDIKATOR



Dieser Risikoindikator beruht auf der Annahme, dass Sie das Produkt 5 Jahre lang halten. Wenn Sie die Anlage frühzeitig einlösen, kann das tatsächliche Risiko erheblich davon abweichen und Sie erhalten unter Umständen weniger zurück. Der Gesamtrisikoindikator hilft Ihnen, das mit diesem Produkt verbundene Risiko im Vergleich zu anderen Produkten einzuschätzen. Er zeigt, wie hoch die Wahrscheinlichkeit ist, dass Sie bei diesem Produkt Geld verlieren, weil sich die Märkte in einer bestimmten Weise entwickeln oder wir nicht in der Lage sind, Sie auszubezahlen. Wir haben dieses Produkt auf einer Skala von 1 bis 7 in die Risikoklasse 4 eingestuft, wobei 4 einer mittleren Risikoklasse entspricht. Das Risiko potenzieller Verluste aus der künftigen Wertentwicklung wird als mittel eingestuft. Bei ungünstigen Marktbedingungen ist es möglich, dass unsere Fähigkeit beeinträchtigt wird, Sie auszuzahlen.



Flossbach von Storch - Dividend - R

RECHTLICHER HINWEIS

Dieses Dokument dient unter anderem als Werbemitteilung.

Mit dieser Publikation wird kein Angebot zum Verkauf, Kauf oder zur Zeichnung von Wertpapieren oder sonstigen Titeln unterbreitet. Die enthaltenen Informationen und Einschätzungen stellen keine Anlage-, Rechts- und/oder Steuerberatung oder sonstige Empfehlung dar. Insbesondere ersetzen diese Informationen nicht eine geeignete anleger- und produktbezogene Beratung sowie ggf. die fachliche Beratung durch einen rechtlichen oder steuerlichen Berater. Die vollständigen Angaben des/der Fonds sind dem Verkaufsprospekt sowie der Satzung oder dem Verwaltungsreglement oder den Vertragsbedingungen, ergänzt durch den jeweiligen letzten geprüften Jahresbericht und den jeweiligen Halbjahresbericht, falls ein solcher jüngerem Datum als der letzte Jahresbericht vorliegt, zu entnehmen. Diese Unterlagen stellen die allein verbindliche Grundlage eines Kaufs dar. Die genannten Unterlagen sowie das Basisinformationsblatt (PRIIP-KID) erhalten Sie kostenlos in deutscher und englischer (sowie ggf. weiterer) Sprache bei der jeweiligen Verwaltungsgesellschaft oder Verwahrstelle, von den jeweiligen Vertretern in den Ländern, für die eine Vertriebszulassung vorliegt sowie unter <https://www.fvsinvest.lu/>. Die Zusammenfassung von Anlegerrechten mit weitergehenden Informationen zu Rechtsstreitigkeiten finden Sie unter dem Hyperlink <https://www.fvsinvest.lu/anlegerrechte>. Die Verwaltungsgesellschaft kann etwaige, länderspezifische Anpassungen der Vertriebszulassung, einschl. Widerruf des Vertriebs, bezüglich ihrer Investmentfonds vornehmen.

Die in dieser Publikation enthaltenen Informationen und zum Ausdruck gebrachten Meinungen geben die Einschätzungen von Flossbach von Storch zum Zeitpunkt der Veröffentlichung wieder und können sich jederzeit ohne vorherige Ankündigung ändern. Angaben zu in die Zukunft gerichteten Aussagen spiegeln die Ansicht und die Zukunftserwartung von Flossbach von Storch wider. Dennoch können die tatsächlichen Entwicklungen und Ergebnisse erheblich von den Erwartungen abweichen. Alle Angaben wurden mit Sorgfalt zusammengestellt. Für die Richtigkeit und Vollständigkeit kann jedoch keine Gewähr und keine Haftung übernommen werden. Der Wert jedes Investments kann sinken oder steigen und Sie erhalten möglicherweise nicht den investierten Geldbetrag zurück. Bei der Vermittlung von Fondsanteilen oder Aktien können Flossbach von Storch und/oder deren Vertriebspartner Rückvergütungen aus Kosten erhalten, die von der Verwaltungsgesellschaft gemäß dem jeweiligen Verkaufsprospekt dem Fonds belastet werden. Die steuerliche Behandlung ist von den persönlichen Verhältnissen des Anlegers abhängig und kann Änderungen unterworfen sein. Bitte konsultieren Sie diesbezüglich Ihren Steuerberater. **Die ausgegebenen Anteile/Aktien dieses Fonds dürfen nur in solchen Rechtsordnungen zum Kauf angeboten oder verkauft werden, in denen ein solches Angebot oder ein solcher Verkauf zulässig ist. So dürfen die Anteile/Aktien dieses Fonds weder innerhalb der USA noch an oder für Rechnung von US-Staatsbürgern oder in den USA ansässigen US-Personen zum Kauf angeboten oder an diese verkauft werden. Darüber hinaus können die Anteile/Aktien des Fonds weder direkt noch indirekt „US-Personen“ und/oder Einrichtungen, die sich im Besitz einer oder mehrerer „US-Personen“ im Sinne der Definition des „Foreign Account Tax Compliance Act (FATCA)“ befinden, angeboten oder verkauft werden. Zudem darf dieses Dokument und die in ihm enthaltenen Informationen nicht in den USA verbreitet werden. Die Verbreitung und Veröffentlichung dieses Dokuments sowie das Angebot oder ein Verkauf der Anteile/Aktien dieses Fonds können auch in anderen Rechtsordnungen Beschränkungen unterworfen sein.**

Der jüngste Nettoinventarwert (NIW) kann über die Internetseite der Verwaltungsgesellschaft/Kapitalverwaltungsgesellschaft abgerufen werden.

Die historische Wertentwicklung ist kein verlässlicher Indikator für die künftige Wertentwicklung.

Ein umfangreiches Glossar zu Themen und Begriffen finden Sie auch auf <http://www.flossbachvonstorch.com/glossar/>.

© 2025 Flossbach von Storch. Alle Rechte vorbehalten.

Kategorie: AKTIEN
Angaben per 30. November 2025

CH LI WERBUNG | Seite 4 von 4

KONTAKTADRESSEN FÜR ANLEGER

Vertriebs- und Informationsstelle Deutschland

Flossbach von Storch SE
Ottoplatz 1, 50679 Köln
Deutschland
Telefon: +49. 221. 33 88-290
E-Mail: info@fvs.com
Web: www.flossbachvonstorch.de

Vertriebs- und Informationsstelle Österreich

Flossbach von Storch SE
Zweigniederlassung Österreich
Schottenring 2-6, 1010 Wien
Österreich
Telefon: +43. 1. 253 70 18-0
E-Mail: info@fvs.com
Web: www.flossbachvonstorch.at

Zahlstelle Österreich

Erste Bank der oesterreichischen Sparkassen AG
("Erste Bank")
Am Belvedere 1, 1100 Wien
Österreich

Kontakt in der Schweiz

Flossbach von Storch Invest S.A., Vertretung Zürich
Fraumünsterstrasse 21, 8001 Zürich
Schweiz
Telefon: +41. 44. 21 73-700
E-Mail: info.ch@fvsag.com
Web: www.flossbachvonstorch.ch

Vertreter Schweiz / Gerichtsstand

FIRST INDEPENDENT FUND SERVICES AG
Feldeggstrasse 12, 8008 Zürich
Schweiz
Telefon: +41. 44. 20 61-640
E-Mail: info@fifs.ch

Zahlstelle Schweiz

Banque Cantonale de Genève
Quai de L'Île 17, 1204 Genf
Schweiz

Zahlstelle Liechtenstein

VP Bank AG
Aeulestrasse 6, 9490 Vaduz
Liechtenstein