

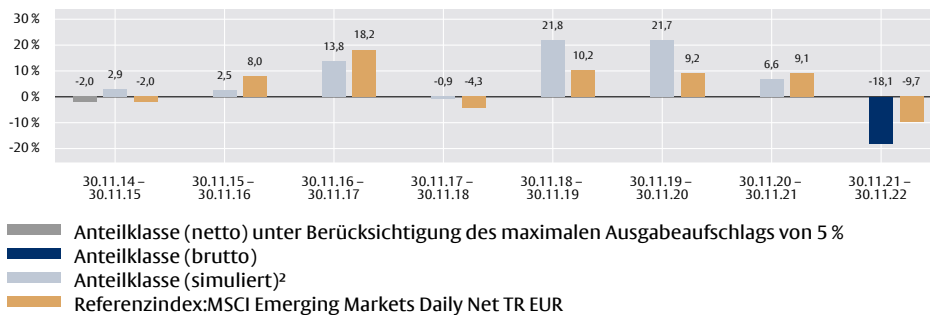


Flossbach von Storch - Global Emerging Markets Equities - IT

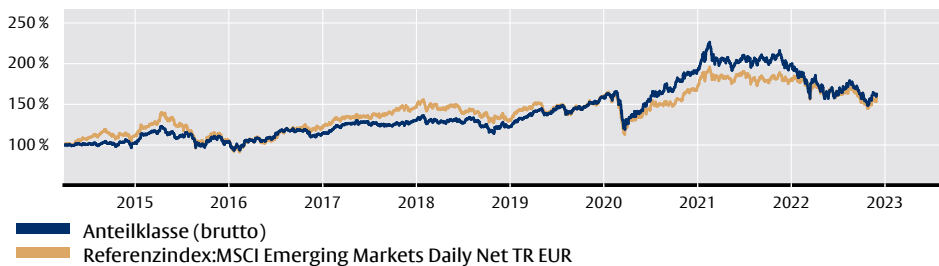
ANLAGESTRATEGIE

Der Flossbach von Storch - Global Emerging Markets Equities ist ein global diversifizierter Aktienfonds mit aktivem Investmentansatz. Sein Anlageschwerpunkt liegt auf wachstumsstarken Qualitätsunternehmen aus Schwellenländern sowie erstklassigen Unternehmen aus Industrienationen, die einen signifikanten Teil ihrer Umsätze in Emerging Markets erzielen. Entscheidend bei der Einzeltitelauswahl sind die Nachhaltigkeit des Geschäftsmodells, die kompetitiven Wettbewerbsvorteile, die Qualität des Managements, sowie eine hohe Umsatzvisibilität und Gewinnmargenstabilität. Darüber hinaus fließen Faktoren wie die institutionellen Rahmenbedingungen, die Geld- und Fiskalpolitik, Inflationsraten und Währungsentwicklung des jeweiligen Landes mit in den Bewertungsprozess ein. Ziel ist es, nachhaltig positive Erträge zu erwirtschaften. Es gibt grundsätzlich keine Beschränkungen, was die Größe der Unternehmen betrifft. Eine ausreichend hohe Liquidität wird vorausgesetzt. Die Anlagestrategie umfasst hauseigene Bewertungsmodelle, ESG-Integration, Engagement und Voting. Zusätzlich werden Ausschlusskriterien berücksichtigt, die im Rahmen der Anlagepolitik des Teilfonds definiert werden. Der Teilfonds wird aktiv verwaltet. Die Zusammensetzung des Portfolios wird seitens des Fondsmanagers ausschließlich nach den in der Anlagepolitik definierten Kriterien vorgenommen, regelmäßig überprüft und ggf. angepasst. Die Wertentwicklung des Teilfonds wird anhand des Indexes MSCI Emerging Markets Daily Net Total Return Index als Bezugsgrundlage verglichen. Der Fondsmanager ist bei seiner Investitionsentscheidung und Portfoliozusammensetzung zu keinem Zeitpunkt an den Index gebunden. Daher kann die Wertentwicklung des Teilfonds signifikant von dem ausgewiesenen Vergleichsindex abweichen. Der Teilfonds ist als Artikel-8-Produkt im Sinne der Offenlegungs-VO (EU) 2019/2088 (SFDR) klassifiziert.

JÄHRLICHE WERTENTWICKLUNG IN EUR (IN %)²



INDEXIERTE WERTENTWICKLUNG IN EUR SEIT 31. MÄRZ 2014²



KUMULIERTE WERTENTWICKLUNG IN EUR (BRUTTO, IN %)²

	1 Monat	2022 YTD	1 Jahr	3 Jahre	5 Jahre	seit 31.03.14
Anteilklasse	+7,84 %	-17,67 %	-18,12 %	+6,22 %	+28,16 %	+62,97 %
Referenzindex	+10,23 %	-10,49 %	-9,74 %	+7,53 %	+13,41 %	+61,45 %

ANNUALISIERTE WERTENTWICKLUNG IN EUR (BRUTTO, IN %)²

	1 Jahr	3 Jahre	5 Jahre
Anteilklasse	-18,12 %	+2,03 %	+5,09 %
Referenzindex	-9,74 %	+2,45 %	+2,55 %

Quelle: Verwahrstelle und SIX Financial Information, Stand: 30.11.22

ERLÄUTERUNGEN ZUR WERTENTWICKLUNG

Die Bruttowertentwicklung (BVI-Methode) berücksichtigt alle auf Fondsebene anfallenden Kosten (z.B. die Verwaltungsvergütung), die Nettowertentwicklung zusätzlich den Ausgabeaufschlag. Weitere Kosten können auf Kundenebene individuell anfallen (z.B. Depotgebühren, Provisionen und andere Entgelte). Beispielhafte Modellrechnung (netto) unter Annahme eines max. Ausgabeaufschlags von 5%: Ein Anleger möchte für 1000,- EUR Anteile erwerben. Bei einem max. Ausgabeaufschlag von 5% muss er dafür einmalig bei Kauf 50,- EUR aufwenden. Zusätzlich können Depotkosten anfallen, die die Wertentwicklung mindern. Die Depotkosten ergeben sich aus dem Preis- und Leistungsverzeichnis Ihrer Bank. Bitte beachten Sie die in diesem Dokument dargestellten Kostendetails, um den maximalen Ausgabeaufschlag der Anteilklasse des Teilfonds zu ermitteln. Wird die Wertentwicklung mit einem Referenzindex verglichen, haben der Vergleich und der Referenzindex nur informativen Charakter und begründen keine Verpflichtung des Fondsmanagers, den Referenzindex oder dessen Wertentwicklung nachzubilden oder zu erreichen. Die historische Wertentwicklung ist kein verlässlicher Indikator für die künftige Wertentwicklung.

Kategorie: AKTIEN

Angaben per 30. November 2022

DE AT LU WERBUNG | Seite 1 von 4

FONDSDETAILS

WKN	A2QQ09
ISIN	LU2312729846
Sitzland	Luxemburg
SFDR Klassifikation	Artikel 8
Anteilklasse	IT
Fondswährung	EUR
Anteilklassenwährung	EUR
Auflagedatum	15. März 2021
Geschäftsjahresende	30. September
Ertragsverwendung	thesaurierend
Vertriebszulassung	AT, CH, DE, ES, IT, LI, LU
Fondstyp / Rechtsform	OGAW / FCP
Fondsvermögen	153,38 Mio. EUR
Rücknahmepreis	79,67 EUR
Mindesterstanlage	1.000.000,00 EUR
Mindestfolganlage	keine

Kosten¹

Laufende Kosten	0,91 %
davon u.a. Verwaltungsvergütung	0,78 % p.a.
Erfolgsabhängige Vergütung	keine
Rücknahmeabschlag	0,00 %
Umtauschprovision	bis zu 3,00 % (bezogen auf den Anteilwert der zu erwerbenden Anteile zugunsten des jeweiligen Vertriebspartners)
Ausgabeaufschlag	bis zu 5,00 %

Verwaltungsgesellschaft

Flossbach von Storch Invest S.A.
2, rue Jean Monnet
2180 Luxembourg, Luxembourg
www.fvsinvest.lu

Verwahrstelle / Zahlstelle

DZ PRIVATBANK S.A.
4, rue Thomas Edison, 1445 Strassen, Luxembourg

¹ Neben der Verwaltungsvergütung werden dem Fonds weitere Kosten wie z.B. Transferstellengebühren, Transaktionskosten sowie diverse weitere Gebühren belastet. Detaillierte Informationen zu den laufenden sowie den einmaligen Kosten finden Sie in den wesentlichen Anlegerinformationen (KIID), dem Verkaufsprospekt sowie dem letzten Jahresbericht.

² Bis 14.03.2021 wurde die Wertentwicklung auf Grundlage der Wertentwicklung der Anteilklasse I (LU1012014905) des Teilfonds Flossbach von Storch - Global Emerging Markets Equities simuliert. Etwasige Unterschiede in der Vergütungsstruktur wurden bei der Simulation berücksichtigt. Sowohl die Anteilklasse I als auch die Anteilklasse IT haben die gleiche Anlagepolitik.



Flossbach von Storch - Global Emerging Markets Equities - IT

TOP 10 POSITIONEN (IN %)

1.	HOUSING DEVELOPMENT FINANCE	8,31 %
2.	TAIWAN SEMICONDUCTOR ADR	7,60 %
3.	VISA - CLASS A	5,91 %
4.	AIA GROUP	5,38 %
5.	HDFC BANK	4,97 %
6.	MERCADOLIBRE	4,89 %
7.	BANK CENTRAL ASIA	4,64 %
8.	TATA CONSULTANCY SERVICES	4,58 %
9.	ASML HOLDING	4,01 %
10.	MEITUAN	3,95 %
Summe		54,24 %

Quelle: Verwahrstelle und Flossbach von Storch,
Stand: 30.11.22

Derzeit befinden sich 37 Titel im Portfolio.

TOP BRANCHEN (IN %)

1.	Finanzen	30,27 %
2.	Informationstechnologie	28,26 %
3.	Nicht-Basiskonsumgüter	16,71 %
4.	Basiskonsumgüter	11,66 %
5.	Kommunikationsdienste	5,02 %
6.	Gesundheitswesen	3,73 %
7.	Industrieunternehmen	2,96 %
8.	Material	1,02 %
9.	Unbekannt	0,36 %

Quelle: Verwahrstelle und Flossbach von Storch,
Stand: 30.11.22

WEITERE FONDSDATEN

Kasse	4,16 %
-------	--------

Quelle: Verwahrstelle und Flossbach von Storch,
Stand: 30.11.22

TOP 10 LÄNDER (IN %)

1.	Indien	21,91 %
2.	China	19,51 %
3.	USA	12,54 %
4.	Hong Kong	9,59 %
5.	Taiwan	7,93 %
6.	Argentinien	5,10 %
7.	Indonesien	4,84 %
8.	Brasilien	4,49 %
9.	Niederlande	4,19 %
10.	Mexiko	2,72 %

Quelle: Verwahrstelle und Flossbach von Storch,
Stand: 30.11.22

MONATSKOMMENTAR

Im November konnten die Emerging-Markets-Börsen deutliche Kursanstiege verzeichnen. Unterstützend wirkte sich insbesondere eine Erholung in China aus, von der auch die Märkte in Südkorea und Taiwan profitieren konnten. Trotz der steigenden Covid-Fallzahlen im Reich der Mitte deutet sich ein gradueller Ausstieg aus der Zero-Covid Strategie und den sehr restriktiven Lockdowns an. Dafür sprechen auch die Bemühungen, den vulnerablen Teil der Bevölkerung möglichst zeitnah zu impfen. Zudem wurde eine Reihe von Maßnahmen beschlossen um den schwächelnden Immobilienmarkt zu stützen, so können sich Immobilienentwickler erstmals wieder über Eigenkapitalemissionen am A-Aktienmarkt refinanzieren und die staatsnahen Banken werden angehalten, verstärkt Kredite an den Sektor und Immobilienkäufer zu vergeben. Zu den größten Gewinnern zählte daher die Aktie des panasiatischen Versicherungsunternehmens AIA. In etwa die Hälfte der Neuprämieneinnahmen werden in Hong Kong und China generiert, so dass das Unternehmen von einer Öffnung und wirtschaftliche Erholung der Region profitieren könnte. Zu den maßgeblichen Werttreibern zählte ebenfalls die Aktie des chinesischen Internetunternehmens Tencent. Das Unternehmen berichtete im letzten Geschäftsquartal zwar erneut über eine Umsatzstagnation, allerdings schlagen sich Kosteneinsparungen auch in einer höheren Profitabilität nieder. Auch die Aktie des taiwanesischen Halbleiter Auftragsfertigers TSMC konnte spürbar zulegen. Hier wirkte sich die Nachricht, dass Berkshire Hathaway eine Beteiligung an dem Unternehmen erworben hatte, positiv aus. In Brasilien kam es zu einer Kurskorrektur, nachdem der Markt im Vorfeld der Präsidentschaftswahlen noch deutlich zugelegt hatte. Folglich zählten die Aktien des brasilianischen Börsenbetreibers B3 und des Apothekenkettenbetreibers Raia Drogasil zu den größten Verlierern im Fondsportfolio. Auch die Aktien von Nubank, der größten reinen Digitalbank in Lateinamerika, kam unter Abgabedruck, obwohl sich die Qualität des Kreditbuchs in Brasilien, dem größten Markt der Nubank, weiterhin solide behaupten konnte.

Kategorie: AKTIEN
Angaben per 30. November 2022

DE AT LU WERBUNG | Seite 2 von 4

FONDSMANAGEMENT



Michael Altintzoglou

Fondsmanager
seit 2014 bei
Flossbach von Storch.



Michael Illig

Stellvertretender
Fondsmanager
seit 2016 bei
Flossbach von Storch.



Ludwig Palm

Stellvertretender
Fondsmanager
seit 2012 bei
Flossbach von Storch.

AUSZEICHNUNGEN

Morningstar Rating™ Gesamt*: ★★★★★

* Morningstar Rating™ Gesamt: © (2022) Morningstar Inc. Alle Rechte vorbehalten. Die hierin enthaltenen Informationen: (1) sind für Morningstar und/oder ihre Inhalte-Anbieter urheberrechtlich geschützt; (2) dürfen nicht vervielfältigt oder verbreitet werden; und (3) deren Richtigkeit, Vollständigkeit oder Aktualität wird nicht garantiert. Weder Morningstar noch deren Inhalte-Anbieter sind verantwortlich für etwaige Schäden oder Verluste, die aus der Verwendung dieser Information entstehen. Ratings bezogen auf den Vormonat. Weitere Einzelheiten zum Morningstar Sterne-Rating sind zu finden unter: <http://www.morningstar.de/de/help/Methodolog y.aspx>

Das hier gezeigte Morningstar Rating basiert auf einer so genannte „Track Record Extension“ („Verlängerte Wertentwicklungshistorie“). Diese Verlängerung der Wertentwicklungshistorie impliziert, dass eine Rückrechnung vorgenommen wurde. Die dargestellte Wertentwicklung reicht also bis vor Auflage dieses Teilfonds zurück. Diese simulierte Wertentwicklung entspricht der Methodologie, die im entsprechenden Morningstar Extended Performance Methodologie-Papier niedergelegt ist. Mehr Informationen dazu finden sie unter:

<http://www.morningstar.de/de/glossary/126253/v erlaengerte-performance-historie.aspx>

Stand: 31.10.22



Flossbach von Storch - Global Emerging Markets Equities - IT

CHANCEN

- + Nutzung der Wachstumschancen an den globalen Aktienmärkten.
- + Durch die Anlage von Vermögenswerten in Fremdwährungen kann der Fondsanteilswert aufgrund von Wechselkursänderungen positiv beeinflusst werden.
- + Zusätzliche Renditepotenziale durch den möglichen Einsatz von Derivaten.

RISIKEN

- Aktienkurse können marktbedingt stark schwanken, und somit auch der Fondsanteilswert. Kursverluste sind möglich. ESG-Kriterien können die Auswahl der Zielanlagen in Kategorie und Anzahl teilweise erheblich beschränken.
- Durch die Anlage von Vermögenswerten in Fremdwährungen kann der Fondsanteilswert aufgrund von Wechselkursänderungen negativ beeinflusst werden.
- Beim Einsatz von Derivaten kann der Wert des Fonds stärker negativ beeinflusst werden, als dies bei dem Erwerb von Vermögensgegenständen ohne den Einsatz von Derivaten der Fall ist. Hierdurch können sich das Verlustrisiko und die Volatilität (Wertschwankung) des Fonds erhöhen.
- Anlagen in Emerging Markets unterliegen – neben den spezifischen Risiken der konkreten Anlageklasse – in besonderem Maße dem Liquiditätsrisiko sowie dem allgemeinen Marktrisiko.
- In Emerging Markets können zudem das rechtliche sowie das regulatorische Umfeld und die Buchhaltungs-, Prüfungs- und Berichterstattungsstandards deutlich von dem Niveau und Standard abweichen, die sonst international üblich sind.
- Erhöhtes Verwahrnisrisiko.
- Risiko durch die Möglichkeit der Anlage in chinesische A-Aktien inklusive möglicher zusätzlicher Clearing- und Abwicklungsrisiken sowie rechtliche, operationelle und Risiken in Form von Beschränkungen der Investitionsmöglichkeiten

Bitte lesen Sie den Verkaufsprospekt und insbesondere die Risikohinweise sowie den spezifischen Anhang zu diesem Teilfonds innerhalb des Verkaufsprospekts, um eine vollumfängliche Übersicht aller Chancen und Risiken in Bezug auf den Teilfonds zu erlangen.

Kategorie: AKTIEN
Angaben per 30. November 2022

DE AT LU WERBUNG | Seite 3 von 4

RISIKOPROFIL


SPEKULATIV:

Der Fonds eignet sich für spekulative Anleger. Aufgrund der Zusammensetzung des Netto-Teilfondsvermögen besteht ein sehr hohes Gesamtrisiko, dem auch sehr hohe Ertragschancen gegenüberstehen. Die Risiken können insbesondere aus Währungs-, Bonitäts- und Kursrisiken, sowie aus Risiken, die aus den Änderungen des Marktzinsniveaus resultieren, bestehen.

ANLAGEHORIZONT:

Langfristig: länger als 5 Jahre

RISIKO- UND ERTRAGSPROFIL



Die zur Berechnung des synthetischen Indikators verwendeten historischen Daten sind kein verlässlicher Hinweis auf das künftige Risiko- und Ertragsprofil der Anteilklasse. Die getroffene Einstufung kann Änderungen unterliegen und sich im Laufe der Zeit daher verändern. Selbst die niedrigste Kategorie kann nicht mit einer risikofreien Anlage gleich gesetzt werden. Diese Anteilklasse wurde in die o.g. Risikoklasse eingestuft, weil ihr Anteilpreis starken Schwankungen unterliegt und deshalb die Gewinnchance aber auch das Verlustrisiko hoch sein können. Bei der Einstufung der Anteilklasse in eine Risikoklasse kann es vorkommen, dass aufgrund des Berechnungsmodells nicht alle Risiken berücksichtigt werden. Eine ausführliche Darstellung findet sich im Abschnitt „Risikohinweise“ des Verkaufsprospekts.



Flossbach von Storch - Global Emerging Markets Equities - IT

RECHTLICHER HINWEIS

Dieses Dokument dient unter anderem als Werbemitteilung.

Mit diesem Dokument wird kein Angebot zum Verkauf, Kauf oder zur Zeichnung von Wertpapieren oder sonstigen Titeln unterbreitet. Die enthaltenen Informationen und Einschätzungen stellen keine Anlageberatung oder sonstige Empfehlung dar. Die vollständigen Angaben des/der Fonds sind dem Verkaufsprospekt sowie der Satzung oder dem Verwaltungsreglement oder den Vertragsbedingungen, ergänzt durch den jeweiligen letzten geprüften Jahresbericht und den jeweiligen Halbjahresbericht, falls ein solcher jüngerer Datums als der letzte Jahresbericht vorliegt, zu entnehmen. Diese Unterlagen stellen die allein verbindliche Grundlage eines Kaufs dar. Die genannten Unterlagen sowie die Wesentlichen Anlegerinformationen erhalten Sie kostenlos in deutscher Sprache bei der jeweiligen Verwaltungsgesellschaft/Kapitalverwaltungsgesellschaft oder Verwahrstelle, von den jeweiligen Vertretern in den Ländern, für die eine Vertriebszulassung vorliegt sowie unter <https://www.fvsinvest.lu/>. Die Zusammenfassung von Anlegerrechten mit weitergehenden Informationen zu Rechtsstreitigkeiten finden Sie unter dem Hyperlink <https://www.fvsinvest.lu/anlegerrechte>. Die Verwaltungsgesellschaft kann etwaige, länderspezifische Anpassungen der Vertriebszulassung, einschl. Widerruf des Vertriebs, bezüglich ihrer Investmentfonds vornehmen.

Die in diesem Dokument enthaltenen Informationen und zum Ausdruck gebrachten Meinungen geben die Einschätzungen von Flossbach von Storch zum Zeitpunkt der Veröffentlichung wieder und können sich jederzeit ohne vorherige Ankündigung ändern. Angaben zu in die Zukunft gerichteten Aussagen spiegeln die Ansicht und die Zukunftserwartung von Flossbach von Storch wider. Dennoch können die tatsächlichen Entwicklungen und Ergebnisse erheblich von den Erwartungen abweichen. Alle Angaben wurden mit Sorgfalt zusammengestellt. Für die Richtigkeit und Vollständigkeit kann jedoch keine Gewähr und keine Haftung übernommen werden. Der Wert jedes Investments kann sinken oder steigen und Sie erhalten möglicherweise nicht den investierten Geldbetrag zurück. Bei der Vermittlung von Fondsanteilen oder Aktien können Flossbach von Storch und/oder deren Vertriebspartner Rückvergütungen aus Kosten erhalten, die von der Verwaltungsgesellschaft/ Kapitalverwaltungsgesellschaft gemäß dem jeweiligen Verkaufsprospekt dem Fonds belastet werden. Die steuerliche Behandlung ist von den persönlichen Verhältnissen des Anlegers abhängig und kann Änderungen unterworfen sein. Bitte konsultieren Sie diesbezüglich Ihren Steuerberater.

Die ausgegebenen Anteile/Aktien dieses Fonds dürfen nur in solchen Rechtsordnungen zum Kauf angeboten oder verkauft werden, in denen ein solches Angebot oder ein solcher Verkauf zulässig ist. So dürfen die Anteile/Aktien dieses Fonds weder innerhalb der USA noch an oder für Rechnung von US-Staatsbürgern oder in den USA ansässigen US-Personen zum Kauf angeboten oder an diese verkauft werden. Darüber hinaus können die Anteile/Aktien des Fonds weder direkt noch indirekt „US-Personen“ und/oder Einrichtungen, die sich im Besitz einer oder mehrerer „US-Personen“ im Sinne der Definition des „Foreign Account Tax Compliance Act (FATCA)“ befinden, angeboten oder verkauft werden. Zudem darf dieses Dokument und die in ihm enthaltenen Informationen nicht in den USA verbreitet werden. Die Verbreitung und Veröffentlichung dieses Dokuments sowie das Angebot oder ein Verkauf der Anteile/Aktien dieses Fonds können auch in anderen Rechtsordnungen Beschränkungen unterworfen sein.

Der jüngste Nettoinventarwert (NIW) kann über die Internetseite der Verwaltungsgesellschaft/Kapitalverwaltungsgesellschaft abgerufen werden.

Die historische Wertentwicklung ist kein verlässlicher Indikator für die künftige Wertentwicklung.

© 2022 Flossbach von Storch. Alle Rechte vorbehalten.

Kategorie: AKTIEN
Angaben per 30. November 2022

DE AT LU WERBUNG | Seite 4 von 4

KONTAKTADRESSEN FÜR ANLEGER

Vertriebs- und Informationsstelle Deutschland

Flossbach von Storch AG
Ottoplatz 1, 50679 Köln
Deutschland
Telefon: +49.221.33.88-290
E-Mail: info@fvsag.com
Web: www.flossbachvonstorch.de

Zahlstelle Österreich

Erste Bank der österreichischen Sparkassen AG
("Erste Bank")
Am Belvedere 1, 1100 Wien
Österreich

Kontakt in der Schweiz

Flossbach von Storch AG
Fraumünsterstrasse 21, 8001 Zürich
Schweiz
Telefon: +41 44 217 37 00
E-Mail: info.ch@fvsag.com
Web: www.flossbachvonstorch.ch

Vertreter Schweiz / Gerichtsstand

IPConcept (Schweiz) AG
Münsterhof 12, 8001 Zürich
Schweiz
Telefon: +41 44 224 32 00
E-Mail: fondsvertretung.ch@ipconcept.com
Fax: +41 44 224 32 28

Zahlstelle Schweiz

DZ PRIVATBANK (Schweiz) AG
Münsterhof 12, 8001 Zürich
Schweiz

Zahlstelle Liechtenstein

VP Bank AG
Aeulestrasse 6, 9490 Vaduz
Liechtenstein