

Flossbach von Storch - Multiple Opportunities II - USD-RT³

ANLAGESTRATEGIE

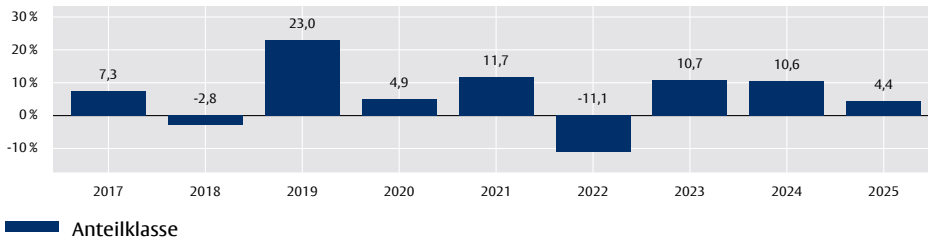
Der Fonds verfolgt einen **aktiven Investmentansatz**. Der Fondsmanager kann flexibel in die Vermögensklassen investieren, die aus seiner Sicht im jeweiligen Kapitalmarktumfeld attraktiv erscheinen; der Aktienanteil beträgt mindestens 25 Prozent.

Die Grundlage für die Vermögensallokation ist ein eigenes, **unabhängiges Anlageweltbild**. Der Fonds orientiert sich ganz bewusst an keinem Vergleichsindex. Oberstes Ziel ist es, nachhaltig attraktive Renditen zu erwirtschaften. Die Anteilklasse wird gegen Währungsschwankungen gegenüber der Teilfondswährung abgesichert. Ob ein einzelnes Investment attraktiv ist, wird im Rahmen einer gründlichen Unternehmensanalyse beurteilt.

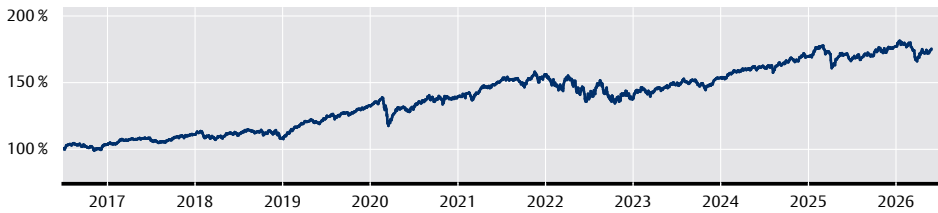
Massgeblich für jede Anlageentscheidung ist das **Chance-Risiko-Verhältnis**; das Renditepotenzial muss etwaige Verlustrisiken deutlich überkompensieren. Die Portfoliostruktur orientiert sich an den fünf Leitlinien des Flossbach von Storch Pentagramms – Diversifikation, Qualität, Flexibilität, Solvenz und Wert. Die Zusammensetzung des Portfolios wird seitens des Fondsmanagers ausschliesslich nach den in der Anlagepolitik definierten Kriterien vorgenommen, regelmässig überprüft und ggf. angepasst. Die Anteilklasse wird gegen Währungsschwankungen gegenüber der Teilfondswährung abgesichert.

Die Anlagestrategie umfasst hauseigene Bewertungsmodelle, ESG-Integration, Engagement und Stimmrechtsausübung. Zusätzlich werden Ausschlusskriterien berücksichtigt, die im Rahmen der Anlagepolitik des Teilfonds definiert werden. Der Teilfonds erfüllt die Standards für Kreditqualität und Bonitätsgrenzen im Versicherungswesen. Der Teilfonds ist als Artikel-8-Produkt im Sinne der Offenlegungs-VO (EU) 2019/2088 (SFDR) kategorisiert. Ausführliche Informationen zu den Zielen und der Anlagepolitik entnehmen Sie bitte dem aktuellen Verkaufsprospekt und dem Basisinformationsblatt (PRIIP-KID).

JÄHRLICHE WERTENTWICKLUNG IN USD (IN %)



INDEXIERTE WERTENTWICKLUNG IN USD SEIT 1. JULI 2016



KUMULIERTE UND ANNUALISIERTE WERTENTWICKLUNG IN USD (BRUTTO, IN %)

	1 Monat	2026 YTD*	2026 YTQ*	1 Jahr	3 Jahre	5 Jahre	seit Auflage 01.07.16
Kumuliert	+2,1 %	-0,9 %	-5,5 %	+2,5 %	+19,5 %	+18,0 %	+75,5 %
Annualisiert				+2,5 %	+6,1 %	+3,4 %	

Quelle: Verwahrstelle und Flossbach von Storch, Stand: 31.05.26

ERLÄUTERUNGEN ZUR WERTENTWICKLUNG

Die historische Wertentwicklung stellt keinen Indikator für die laufende oder zukünftige Wertentwicklung dar. Die Wertentwicklungsdaten lassen die bei der Ausgabe und Rücknahme der Anteile erhobenen Kommissionen und Kosten unberücksichtigt, diese können die Wertentwicklung mindern. Beispielhafte Modellrechnung unter Annahme eines Ausgabeaufschlags von 5%: Ein Anleger möchte für 1000,- EUR (bzw. CHF) Anteile erwerben. Bei einem maximalen Ausgabeaufschlag von 5% muss er dafür einmalig bei Kauf 50,- EUR (bzw. CHF) aufwenden. Zusätzlich können Depotkosten anfallen. **Bitte beachten Sie die in diesem Dokument dargestellten Kostendetails, um den maximalen Ausgabeaufschlag der Anteilklasse des Teilfonds zu ermitteln.** Wird die Wertentwicklung mit einem Referenzindex verglichen, haben der Vergleich und der Referenzindex nur informativ Charakter und begründen keine Verpflichtung des Fondsmanagers, den Referenzindex oder dessen Wertentwicklung nachzubilden oder zu erreichen.

Kategorie: MULTI ASSET
Angaben per 31. Mai 2026

CH LI WERBUNG | Seite 1 von 4

FONDSDETAILS

WKN	A14YS1
ISIN	LU1280372688
Valorennummer	29517022
Sitzland	Luxemburg
SFDR Kategorie	Artikel 8
Anteilklasse	USD-RT
Fondswährung	EUR
Anteilklassenwährung	USD
Auflagedatum	1. Juli 2016
Geschäftsjahresende	30. September
Ertragsverwendung	thesaurierend
Vertriebszulassung	AT, CH, DE, LI, LU, PT
Fondstyp / Rechtsform	OGAW / FCP

Fondsvermögen ¹	9,49 Mrd. USD
Rücknahmepreis	175,50 USD
Mindestanlage	keine
Mindestfolgeanlage	keine

Kosten ²	
Laufende Kosten	1,62 % p.a.
davon u.a. Verwaltungsvergütung	1,47 % p.a.
Transaktionskosten	0,13328 % p.a.

Bis zu 10 % der Brutto-Anteilwertentwicklung, höchstens jedoch bis zu 2,5% des Durchschnittswerts des Teilfondsvermögens in der Abrechnungsperiode, insofern der Brutto-Anteilwert am Ende einer Abrechnungsperiode den Anteilwert am Ende der vorangegangenen fünf Abrechnungsperioden übersteigt (nähere Details siehe Verkaufsprospekt). Die Auszahlung erfolgt jährlich am Ende der Abrechnungsperiode.

Erfolgsabhängige Vergütung	
Rücknahmeabschlag	0,00 %
Umtauschprovision	bis zu 3,00 % (bezogen auf den Anteilwert der zu erwerbenden Anteile zugunsten des jeweiligen Vertriebspartner)
Ausgabeaufschlag	bis zu 5,00 %

Verwaltungsgesellschaft
Flossbach von Storch Invest S.A.
2, rue Jean Monnet
2180 Luxembourg, Luxemburg
www.fvsvinvest.lu

Verwahrstelle / Zahlstelle
BNP PARIBAS, Succursale de Luxembourg
60, avenue J.F. Kennedy, L-1855 Luxembourg, Luxemburg

¹ Umrechnung in Anteilklassenwährung erfolgt zum tagesaktuellen Kurs.

² Neben der Verwaltungsvergütung werden dem Fonds weitere Kosten wie z.B. Transferstellenvergütung, Transaktionskosten sowie diverse weitere Gebühren belastet. Detaillierte Informationen zu den laufenden sowie den einmaligen Kosten finden Sie im Basisinformationsblatt (PRIIP-KID), dem Verkaufsprospekt sowie dem letzten Jahresbericht.

³ Sofern die Kosten oder Wertentwicklung in Fremdwährung ausgewiesen sind, können diese aufgrund von Währungsschwankungen steigen oder sinken.

* YTD: Die jüngste Monatsendperformance seit Jahresbeginn
YTQ: Performance seit Jahresbeginn bis zum Ende des letzten Quartals

Flossbach von Storch - Multiple Opportunities II - USD-RT

TOP 10 AKTIENPOSITIONEN (IN %)

1.	ALPHABET - CLASS A	3,00 %
2.	DEUTSCHE BÖRSE	2,96 %
3.	ADIDAS	2,84 %
4.	AMAZON.COM	2,83 %
5.	MICROSOFT	2,58 %
6.	UNILEVER	2,48 %
7.	DIAGEO	2,42 %
8.	MERCEDES-BENZ GROUP	2,39 %
9.	NESTLE	2,30 %
10.	RECKITT BENCKISER GROUP	2,19 %

Quelle: Verwahrstelle und Flossbach von Storch, Stand: 31.05.26

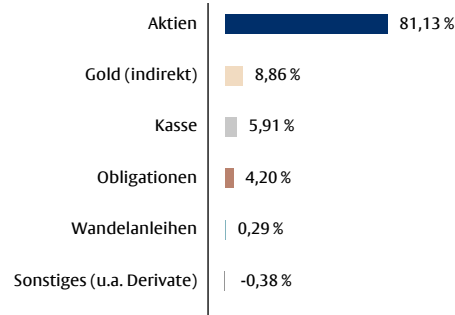
TOP 10 BRANCHEN BEI AKTIEN (IN %)

1.	Informationstechnologie	19,58 %
2.	Nicht-Basiskonsumgüter	17,28 %
3.	Finanzen	14,85 %
4.	Basiskonsumgüter	13,97 %
5.	Gesundheitswesen	13,45 %
6.	Industrieunternehmen	12,79 %
7.	Kommunikationsdienste	5,17 %
8.	Material	2,92 %

Quelle: Verwahrstelle und Flossbach von Storch, Stand: 31.05.26

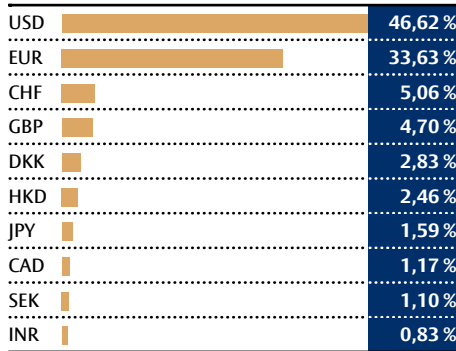
Derzeit befinden sich 64 Titel im Portfolio, davon 54 Aktien.

ASSET ALLOKATION (IN %)



Quelle: Verwahrstelle und Flossbach von Storch, Stand: 31.05.26

WÄHRUNGEN NACH ABSICHERUNG IN EUR (IN %)



Quelle: Verwahrstelle und Flossbach von Storch, Stand: 31.05.26

MONATSKOMMENTAR

Das Geschehen an den Aktienmärkten stand im Mai einmal mehr im Zeichen der Künstlichen Intelligenz. Der Auslöser für eine neue Welle der Begeisterung waren diesmal nicht die großen Plattformkonzerne, sondern Quartalszahlen aus der „zweiten Reihe“ der KI-Lieferkette – Unternehmen wie Cisco oder Micron, die Halbleiteraktien, Rechenzentrumszulieferer und spezialisierte Softwareanbieter gleichermaßen beflügelten. Der Schritt von der optimistischen Phase zur Euphorie ist vollzogen. Headlines treiben die Kurse, nüchterne Berechnungen über die langfristige Wirtschaftlichkeit der Investitionen treten in den Hintergrund. Anders stellt sich weiterhin die Lage bei Softwareanbietern dar, deren Aktien sich nach einem schwachen Jahresauftakt zuletzt erholten: Hier zeigen die Unternehmensergebnisse bisweilen hohe Kapitalrenditen – wenngleich der Markt bei vielen Titeln Disruptionsgefahren durch KI bereits einpreist.

Die seit Ausbruch des Iran-Kriegs stark gestiegenen Energieaktien erlitten im Mai einen deutlichen Rücksetzer. Auslöser war (einmal mehr) US-Präsident Donald Trump, der angesichts hoher Öl- und Spritpreise – und der damit verbundenen höchsten Inflation seit fast drei Jahren – neue Hoffnungen auf ein baldiges Kriegsende schürte. Die Ölpreise gaben daraufhin im Monatsverlauf um mehr als zehn Prozent nach. Das dürfte dem strapazierten Konsum helfen, denn der neue US-Notenbankchef Kevin Warsh sieht sich mit einem hartnäckigen Inflationsumfeld konfrontiert und hat wenig Spielraum, die Zinsen zu senken. Die Renditen zehnjähriger US-Staatsanleihen lagen zum Monatsende mit 4,4 % nochmals leicht über dem schon hohen Niveau des Vormonats.

Im Portfolio zeigten sich die positiven Auswirkungen des Ölpreistrückgangs vor allem bei zyklischen Titeln: Adidas, Mercedes-Benz oder der Luxusgüterhersteller Richemont (Cartier) verbuchten Kursgewinne. Auch die Aktie des Pharmaunternehmens Novo Nordisk konnte weiter Boden gut machen. Alphabet lieferte dank seiner Stärke im KI-Markt einen weiteren positiven Wertbeitrag im Mai. Auf der anderen Seite belasteten Aktien der Deutschen Börse, des chinesischen Technologiekonzerns Tencent sowie des Medizindienstleisters Abbott Labs den Fondspreis. Neu aufgenommen haben wir eine Position des chinesischen Batterie- und Stromspeicherspezialisten CATL, die als Weltmarktführer von der zunehmenden Elektrifizierung von Autos und dem Bedarf an Speicherbatterien profitieren.

Kategorie: MULTI ASSET
Angaben per 31. Mai 2026

CH LI WERBUNG | Seite 2 von 4

FONDSMANAGEMENT



„Aktives, benchmarkunabhängiges Portfoliomanagement beginnt immer mit einem weißen Blatt Papier.“

Dr. Bert Flossbach
Simon Jäger, CFA
Dr. Kai Lehmann, CFA
Jonas Nahry
Dr. Tobias Schafföner

AUSZEICHNUNGEN

Morningstar Rating™ Gesamt*: ★ ★ ★

* Morningstar Rating™ Gesamt: © (2026) Morningstar Inc. Alle Rechte vorbehalten. Die hierin enthaltenen Informationen: (1) sind für Morningstar und/oder ihre Inhalte-Anbieter urheberrechtlich geschützt; (2) dürfen nicht vervielfältigt oder verbreitet werden; und (3) deren Richtigkeit, Vollständigkeit oder Aktualität wird nicht garantiert. Weder Morningstar noch deren Inhalte-Anbieter sind verantwortlich für etwaige Schäden oder Verluste, die aus der Verwendung dieser Information entstehen. Ratings bezogen auf den Vormonat. Weitere Einzelheiten zum Morningstar Sterne-Rating sind zu finden unter: Investment Research Methodology | Morningstar
Stand: 30.04.26

Flossbach von Storch - Multiple Opportunities II - USD-RT

MONATSKOMMENTAR - FORTSETZUNG

Das Aktienportfolio ist breit über mehrere Branchen diversifiziert, mit Schwerpunkten im Technologie-, Konsum-, Gesundheits- und Industriebereich. Bemerkenswert ist, dass alle Sektoren, die nicht direkt oder indirekt als KI-Gewinner gesehen und mit dem Bau von Datenzentren in Verbindung gebracht werden, unter fehlendem Investoreninteresse leiden. Dagegen konnten sich die Aktien von Softwareunternehmen im Mai wieder erholen. Die bevorstehenden Börsengänge von SpaceX, Anthropic und OpenAI werfen ihre Schatten voraus. Es ist im Interesse aller Beteiligten – den Börsenneulingen, deren Lieferanten, den Investmentbanken und dem US-Präsidenten – dass das Investmentfeuer nicht zu schnell erlischt. Mittelfristig wird aber das nüchterne Zahlenwerk wieder stärker in den Vordergrund rücken und die Träume von der Besiedlung von Mond, Mars und Kraftwerken im All als substanzarme Zukunftsmusik in den Hintergrund drängen. Die Gold- und Anleihequoten beließen wir im Mai mit 8,9 % weitgehend unverändert. Die weiter steigenden Staatsschulden liefern unverändert einen Grund, an Gold (nicht physisch) festzuhalten, auch wenn sich der Kurs über die letzte Zeit bereits gut entwickelt hat.

CHANCEN

- + Flexible Anlagepolitik ohne Benchmarkorientierung.
- + Breite Risikostreuung durch die Anlage in unterschiedliche Anlageklassen (Aktien, Anleihen, Wandelanleihen, Edelmetalle [indirekt] etc.). Nutzung von Marktpotenzialen durch breites Anlagespektrum.
- + Durch die Anlage von Vermögenswerten in Fremdwährungen kann der Fondsanteilswert aufgrund von Wechselkursänderungen positiv beeinflusst werden.
- + Zusätzliche Renditepotenziale durch den möglichen Einsatz von Derivaten.
- + Zusätzliche Renditepotenziale durch den möglichen Einsatz von Edelmetallen [indirekt] (z.B. in Form von Gold).

RISIKEN

- Allgemeines Marktrisiko: Die Vermögensgegenstände, in die die Verwaltungsgesellschaft für Rechnung der Teilfonds investiert, enthalten neben den Chancen auf Wertsteigerung auch Risiken. Die ESG-Kriterien beschränken die Auswahl der Zielanlagen in Kategorie und Anzahl teilweise erheblich. Investiert ein Teilfonds direkt oder indirekt in Wertpapiere und sonstige Vermögenswerte, ist er den – auf vielfältige, teilweise auch auf irrationale Faktoren zurückgehenden – generellen Trends und Tendenzen an den Märkten, insbesondere an den Wertpapiermärkten, ausgesetzt. So können Wertverluste auftreten, indem der Marktwert der Vermögensgegenstände gegenüber dem Einstandspreis fällt. Veräußert der Anteilinhaber Anteile des Teilfonds zu einem Zeitpunkt, in dem die Kurse der in dem Teilfonds befindlichen Vermögensgegenstände gegenüber dem Zeitpunkt seines Anteilerwerbs gefallen sind, so erhält er das von ihm in den Teilfonds investierte Geld nicht vollständig zurück. Obwohl jeder Teilfonds stetige Wertzuwächse anstrebt, können diese nicht garantiert werden. Das Risiko des Anlegers ist jedoch auf die angelegte Summe beschränkt. Eine Nachschusspflicht über das vom Anleger investierte Geld hinaus besteht nicht.
- Währungsrisiko: Hält ein Teilfonds Vermögenswerte, die auf Fremdwährungen lauten, so ist er einem Währungsrisiko ausgesetzt. Eine eventuelle Abwertung der Fremdwährung gegenüber der Basiswährung des Teilfonds führt dazu, dass der Wert der auf Fremdwährung lautenden Vermögenswerte sinkt.
- Kreditrisiken: Der Teilfonds kann einen Teil seines Vermögens in Anleihen anlegen. Die Aussteller dieser Anleihen können u.U. zahlungsunfähig werden, wodurch der Wert der Anleihen ganz oder teilweise verloren gehen kann.
- Zinsänderungsrisiko: Mit der Investition in festverzinsliche Wertpapiere ist die Möglichkeit verbunden, dass sich das Marktzinsniveau, das im Zeitpunkt der Begebung eines Wertpapiers besteht, ändern kann. Steigen die Marktzinsen gegenüber den Zinsen zum Zeitpunkt der Emission, so fallen i.d.R. die Kurse der festverzinslichen Wertpapiere. Fällt dagegen der Marktzins, so steigt der Kurs festverzinslicher Wertpapiere.
- Risiken aus Derivateinsatz: Der Teilfonds darf Derivategeschäfte zu den im Basisinformationsblatt (PRIIP-KID) und Verkaufsprospekt genannten Zwecken einsetzen. Dadurch erhöhte Chancen gehen mit erhöhten Verlustrisiken einher. Durch eine Absicherung mittels Derivaten gegen Verluste können sich auch die Gewinnchancen des Fonds verringern.
- Edelmetall- und Rohstoffrisiken: Die Preise von Edelmetallen und Rohstoffen können stärkeren Kurschwankungen unterliegen. Kursverluste sind möglich.

Bitte lesen Sie den Verkaufsprospekt und insbesondere die Risikohinweise sowie den spezifischen Anhang zu diesem Teilfonds innerhalb des Verkaufsprospekts, um eine vollumfängliche Übersicht aller Chancen und Risiken in Bezug auf den Teilfonds zu erlangen.

Kategorie: MULTI ASSET
Angaben per 31. Mai 2026

CH LI WERBUNG | Seite 3 von 4

RISIKOPROFIL

WACHSTUMSORIENTIERT:

Der Fonds eignet sich für wachstumsorientierte Anleger. Aufgrund der Zusammensetzung des Netto-Teilfondsvermögen besteht ein hohes Gesamtrisiko, dem auch hohe Ertragschancen gegenüberstehen. Die Risiken können insbesondere aus Währungs-, Bonitäts- und Kursrisiken, sowie aus Risiken, die aus den Änderungen des Marktzinsniveaus resultieren, bestehen.

ANLAGEHORIZONT:

Mittel- bis Langfristig: Mindestens 4 Jahre

RISIKOINDIKATOR



Dieser Risikoindikator beruht auf der Annahme, dass Sie das Produkt 4 Jahre lang halten. Wenn Sie die Anlage frühzeitig einlösen, kann das tatsächliche Risiko erheblich davon abweichen und Sie erhalten unter Umständen weniger zurück. Der Gesamtrisikoindikator hilft Ihnen, das mit diesem Produkt verbundene Risiko im Vergleich zu anderen Produkten einzuschätzen. Er zeigt, wie hoch die Wahrscheinlichkeit ist, dass Sie bei diesem Produkt Geld verlieren, weil sich die Märkte in einer bestimmten Weise entwickeln oder wir nicht in der Lage sind, Sie auszubezahlen. Wir haben dieses Produkt auf einer Skala von 1 bis 7 in die Risikoklasse 3 eingestuft, wobei 3 einer mittelniedrigen Risikoklasse entspricht. Das Risiko potenzieller Verluste aus der künftigen Wertentwicklung wird als mittelniedrig eingestuft. Bei ungünstigen Marktbedingungen ist es unwahrscheinlich, dass unsere Fähigkeit beeinträchtigt wird, Sie auszuzahlen.

Flossbach von Storch - Multiple Opportunities II - USD-RT

RECHTLICHER HINWEIS

Diese Publikation dient unter anderem als Werbemitteilung.

Mit dieser Publikation wird kein Angebot zum Verkauf, Kauf oder zur Zeichnung von Wertpapieren oder sonstigen Titeln unterbreitet. Die enthaltenen Informationen und Einschätzungen stellen keine Anlage-, Rechts- und/oder Steuerberatung oder sonstige Empfehlung dar. Insbesondere ersetzen diese Informationen nicht eine geeignete anleger- und produktbezogene Beratung sowie ggf. die fachliche Beratung durch einen rechtlichen oder steuerlichen Berater. Die vollständigen Angaben des/der Fonds sind dem Verkaufsprospekt sowie der Satzung oder dem Verwaltungsreglement oder den Vertragsbedingungen, ergänzt durch den jeweiligen letzten geprüften Jahresbericht und den jeweiligen Halbjahresbericht, falls ein solcher jüngeren Datums als der letzte Jahresbericht vorliegt, zu entnehmen. Diese Unterlagen stellen die allein verbindliche Grundlage eines Kaufs dar. Die genannten Unterlagen sowie das Basisinformationsblatt (PRIIP-KID) erhalten Sie kostenlos in deutscher und englischer (sowie ggf. weiterer) Sprache bei der jeweiligen Verwaltungsgesellschaft oder Verwahrstelle, von den jeweiligen Vertretern in den Ländern, für die eine Vertriebszulassung vorliegt sowie unter <https://www.fvsinvest.lu/>. Die Zusammenfassung von Anlegerrechten mit weitergehenden Informationen zu Rechtsstreitigkeiten finden Sie in deutscher Sprache unter dem Hyperlink <https://www.fvsinvest.lu/anlegerrechte>. Die Verwaltungsgesellschaft kann etwaige, länderspezifische Anpassungen der Vertriebszulassung, einschl. Widerruf des Vertriebs, bezüglich ihrer Investmentfonds vornehmen.

Die in dieser Publikation enthaltenen Informationen und zum Ausdruck gebrachten Meinungen geben die Einschätzungen von Flossbach von Storch zum Zeitpunkt der Veröffentlichung wieder und können sich jederzeit ohne vorherige Ankündigung ändern. Angaben zu in die Zukunft gerichteten Aussagen spiegeln die Ansicht und die Zukunftserwartung von Flossbach von Storch wider. Dennoch können die tatsächlichen Entwicklungen und Ergebnisse erheblich von den Erwartungen abweichen. Alle Angaben wurden mit Sorgfalt zusammengestellt. Für die Richtigkeit und Vollständigkeit kann jedoch keine Gewähr und keine Haftung übernommen werden. Der Wert jedes Investments kann sinken oder steigen und Sie erhalten möglicherweise nicht den investierten Geldbetrag zurück. Bei der Vermittlung von Fondsanteilen oder Aktien können Flossbach von Storch und/oder deren Vertriebspartner Rückvergütungen aus Kosten erhalten, die von der Verwaltungsgesellschaft gemäß dem jeweiligen Verkaufsprospekt dem Fonds belastet werden. Die steuerliche Behandlung ist von den persönlichen Verhältnissen des Anlegers abhängig und kann Änderungen unterworfen sein. Bitte konsultieren Sie diesbezüglich Ihren Steuerberater. **Die ausgegebenen Anteile/Aktien dieses Fonds dürfen nur in solchen Rechtsordnungen zum Kauf angeboten oder verkauft werden, in denen ein solches Angebot oder ein solcher Verkauf zulässig ist. So dürfen die Anteile/Aktien dieses Fonds weder innerhalb der USA noch an oder für Rechnung von US-Staatsbürgern oder in den USA ansässigen US-Personen zum Kauf angeboten oder an diese verkauft werden. Darüber hinaus können die Anteile/Aktien des Fonds weder direkt noch indirekt „US-Personen“ und/oder Einrichtungen, die sich im Besitz einer oder mehrerer „US-Personen“ im Sinne der Definition des „Foreign Account Tax Compliance Act (FATCA)“ befinden, angeboten oder verkauft werden. Zudem darf diese Publikation und die in ihr enthaltenen Informationen nicht in den USA verbreitet werden. Die Verbreitung und Veröffentlichung dieser Publikation sowie das Angebot oder ein Verkauf der Anteile/Aktien dieses Fonds können auch in anderen Rechtsordnungen Beschränkungen unterworfen sein.**

Der jüngste Nettoinventarwert (NIW) kann über die Internetseite der Verwaltungsgesellschaft/Kapitalverwaltungsgesellschaft abgerufen werden.

Die historische Wertentwicklung ist kein verlässlicher Indikator für die künftige Wertentwicklung.

Diese Publikation unterliegt urheber-, marken- und gewerblichen Schutzrechten. Eine Vervielfältigung, Verbreitung, Bereithaltung zum Abruf oder Online-Zugänglichmachung (Übernahme in andere Webseite) der Publikation ganz oder teilweise, in veränderter oder unveränderter Form ist nur nach vorheriger schriftlicher Zustimmung von Flossbach von Storch zulässig. Es ist dann der Umfang der Gestattung zu beachten und ein Hinweis auf die Herkunft der Vervielfältigung und die Rechte von Flossbach von Storch anzubringen.

Ein umfangreiches Glossar zu Themen und Begriffen finden Sie auch auf <http://www.flossbachvonstorch.com/glossar/>.

© 2026 Flossbach von Storch. Alle Rechte vorbehalten.

Kategorie: MULTI ASSET
Angaben per 31. Mai 2026

CH LI WERBUNG | Seite 4 von 4

KONTAKTADRESSEN FÜR ANLEGER

Vertriebs- und Informationsstelle Deutschland

Flossbach von Storch SE
Ottoplatz 1, 50679 Köln
Deutschland
Telefon: +49. 221. 33 88-290
E-Mail: info@fvs.com
Web: www.flossbachvonstorch.de

Vertriebs- und Informationsstelle Österreich

Flossbach von Storch SE
Zweigniederlassung Österreich
Schottenring 2-6, 1010 Wien
Österreich
Telefon: +43. 1. 253 70 18-0
E-Mail: info@fvs.com
Web: www.flossbachvonstorch.at

Zahlstelle Österreich

Erste Bank der oesterreichischen Sparkassen AG
("Erste Bank")
Am Belvedere 1, 1100 Wien
Österreich

Kontakt in der Schweiz

Flossbach von Storch Invest S.A., Vertretung Zürich
Fraumünsterstrasse 21, 8001 Zürich
Schweiz
Telefon: +41. 44. 21 73-700
E-Mail: info.ch@fvsag.com
Web: www.flossbachvonstorch.ch

Vertreter Schweiz / Gerichtsstand

FIRST INDEPENDENT FUND SERVICES AG
Feldeggstrasse 12, 8008 Zürich
Schweiz
Telefon: +41. 44. 20 61-640
E-Mail: info@fifs.ch

Zahlstelle Schweiz

Banque Cantonale de Genève
Quai de L'Île 17, 1204 Genf
Schweiz

Zahlstelle Liechtenstein

VP Bank AG
Aeulestrasse 6, 9490 Vaduz
Liechtenstein